

維持会員・特別会員所属員の方 参加登録方法ご案内

①「非会員・法人（団体）会員の方」を選択してください。

演題投稿・参加登録へ進む

演題投稿・参加登録は、会員管理システム（SMOOSY）から行います。

※会員種別により「ログイン/新規登録」の方法が異なります。詳しくは以下のサポートページをご参照ください。

- 会員・入会申請中の方：[サポートページ](#)
- 非会員の方：[サポートページ](#)
- 維持・特別会員の方：[サポートページ](#)
※維持・特別会員一覧は[こちら](#)
- 参加者・投稿者向けヘルプページ：[サポートページ](#)

confit → SMOOSY

➔個人会員・入会申請中の方

➔非会員・法人（団体）会員の方

- 1 ご自身に該当する会員資格をクリック [here](#)
- 2 会員管理システム（SMOOSY）にて、A-Passアカウントを作成
- 3 作成した、A-Passのアカウントで、SMOOSYにログインする
- 4 ログイン後、画面内のリンクから「演題・参加登録サイト」（Confit）へ進み、演題登録・参加登録を行う

②参加者ご自身のメールアドレスを入力してください。

JSPM 一般社団法人 粉体粉末冶金協会
アカウント確認/ログイン

A-Passをお持ちの方は、アカウント登録したメールアドレスを入力してください。

・ A-Passとは？
初めてログインする方、A-Passをお持ち不明の方

メールアドレス
aaa@aaaa.or.jp

次へ

ログイン方法がわからない方は[ヘルプ](#)をご確認ください。

または

ORCIDアカウントでログインする
・ ORCIDとは？

SMOOSYは学会に特化した会員管理サービスです

会員の皆さまにおいて	学会運営において
請求書、領収書のダウンロード	マイページから情報発信
プロフィール編集	会員情報の最新化
会費の支払い	会費管理の効率化

マイページのご利用方法は[ヘルプ](#)をご確認ください。
資料請求は [SMOOSY紹介ページ](#) からお問い合わせください。

③・A-Pass アカウントをお持ちでない場合は、「次へ」をクリックして進めてください。

A-Pass（旧Confitアカウント）を登録してください

入力したメールアドレスではA-Passに登録されていません。
次の画面でA-Passを登録してください。

※ConfitアカウントはA-Passへ名称変更しました。

キャンセル **次へ**

④新規アカウント登録でパスワードの設定➡「利用規約とデータポリシーに同意」➡次へ

新規アカウント登録

以下の情報を入力してアカウント登録してください。

メールアドレスとパスワード設定

メールアドレス

パスワード設定

英数記号を使用できます。大文字、小文字、数字を含めた8文字以上で入力してください。

[利用規約](#) (アトラス共通利用規約を含む)と [データポリシー](#)を確認のうえ、同意してください。

 利用規約とデータポリシーに同意する

次へ (認証コードを送信する)

[← ログインへ戻る](#)

新規アカウント登録の流れ

1. メールアドレスとパスワードを入力し、「次へ (認証コードを送信する)」をクリックしてアカウント登録コードを送信してください。
2. 受信したメールに記載されているアカウント登録コードを入力し、「アカウント登録」ボタンをクリックして認証してください。認証するとログイン画面に戻ります。ご登録いただいたパスワードを利用してログインしてください。


⑤メールに送られたアカウント登録コードをコピー

[378555] A-Pass : アカウント登録確認



noreply.confit@atlas.jp

宛先: 自分



2026/05/14 (木) 15:51

アカウント登録コード : **378555**

上記のアカウント登録コードを画面に入力していただくと、登録が完了いたします。

コードの有効期限は30分となっております。

有効期限が切れてしまった場合は、お手数ですが最初から登録し直してください。

このメールはアカウント登録いただいた際に自動送信しています。

お心当たりのない場合は、破棄してくださいませようお願いいたします。

[利用規約](#) [データポリシー](#)

⑥アカウント登録コードを入力し、「アカウント登録」

新規アカウント登録

 にメールを送信しました。

 この画面は閉じないでください。メールは別ウインドウで開き、ご確認ください。

[別のメールアドレスでアカウント登録する場合はこちら](#)

アカウント登録コード入力

受信したメールに記載されている6桁のコードを入力してください。

➔ アカウント登録

新規アカウント登録の流れ

1. メールアドレスとパスワードを入力し、「次へ（認証コードを送信する）」をクリックしてアカウント登録コードを送信してください。
2. 受信したメールに記載されているアカウント登録コードを入力し、「アカウント登録」ボタンをクリックして認証してください。認証するとログイン画面に戻ります。ご登録いただいたパスワードを利用してログインしてください。

⑦パスワード再設定用の連絡先登録

設定しない場合➔「スキップ」へ


設定する場合➔「設定完了」したのち「パスワード再設定用の連絡先登録を完了する」

パスワード再設定用の連絡先登録

続いてパスワード再設定用の連絡先登録を行います。
アカウントにログインできなくなった場合、以下で登録した連絡先から再設定通知を受信できます。追加は任意になります。

[パスワード再設定用の連絡先登録とは？](#)


再設定用のメールアドレス

 **未設定**

個人メールアドレスなど、なるべく永続的に使用可能なメールアドレスを設定してください。

再設定用のメールアドレスを登録する

再設定用の携帯電話番号

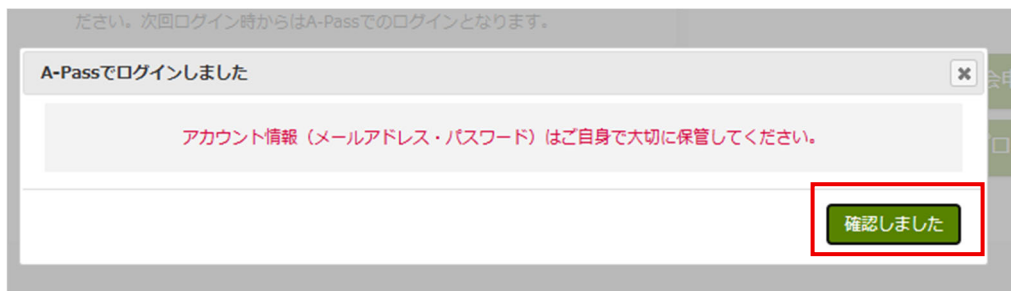
 **未設定**

パスワード再設定コードをSMS(テキストメッセージ)で受信できます。

再設定用の携帯電話番号を登録する

[スキップ](#) ➔

⑧アカウントの作成完了です。「確認しました」をクリックしてください。



⑨マイページの右側「非会員としてプロフィールを登録する」を選択し、プロフィールを作成してください。



⑩プロフィールを登録完了後、「マイページへ」に進む



⑪マイページ 右側の「各種登録・その他お手続き・ダウンロードはこちら」をクリック



⑫プロフィールの確認を行い、「申込へ進む」から



⑬「アカウント情報／入力」画面で会員種別「維持・特別会員所属員」を選択



⑭アカウント情報／確認でアカウント情報確認後、「登録」をクリック

⑮アカウント情報/完了⇒ 「←トップへ」

アカウント情報 / 完了

アカウント情報を登録しました。

[← トップへ](#)

⑯マイページのトップが表示されますので、下記左下の参加登録より登録を進めてください。

トップ - 粉体粉末冶金協会2026年度春季大会（第137回講演大会）

参加登録

事前参加申込締切：2026年5月8日（金）17:00

特別講演者・招待講演者の方の参加登録は不要です。

[参加者・投稿者向けヘルプページ](#)

参加登録には、以下の項目への同意が必要です。内容をご確認のうえ、同意いただける場合、「同意する」をチェックして、参加登録を開始してください。

- 事前登録でお支払いいただいた費用は、返金はできません。
- 講演概要閲覧のパスワードは、参加申込された方のみ有効です。第三者への貸与は認めておりません。

同意する

[参加登録](#)

アブストラクト提出

現在は、講演申込を受け付けておりません。

現在は、原稿提出を受け付けておりません。プログラム公開後、概要原稿pdfを受付いたします。

投稿状況

登録済みの投稿はありません。

⑰参加費区分のところが表示されますので、ご確認ください。

参加登録の詳細は⇒[こちら](#)をご確認ください。

区分/項目	金額(割引期間) 2026年5月8日 17:00 まで	金額
1 <input type="radio"/> 正会員 参加登録費	12,000 円	14,000 円
2 <input checked="" type="radio"/> 維持・特別会員 参加登録費	12,000 円	14,000 円
3 <input type="radio"/> 学生会員 参加登録費	6,000 円	7,000 円
4 <input type="radio"/> 非会員(一般) 参加登録費	30,800 円	30,800 円
5 <input type="radio"/> 非会員(学生) 参加登録費	6,600 円	7,700 円
6 <input type="radio"/> 2025年度粉末冶金講座参加者	0 円	0 円
7 <input type="radio"/> 大会参加登録はしない<懇親会は下記よりお申込み下さい>	0 円	0 円
8 <input type="radio"/> 特別・招待講演者(参加登録不要)	0 円	0 円

<https://atlas-team.notion.site/168820a9dc77800681c9ccf09445bac4>